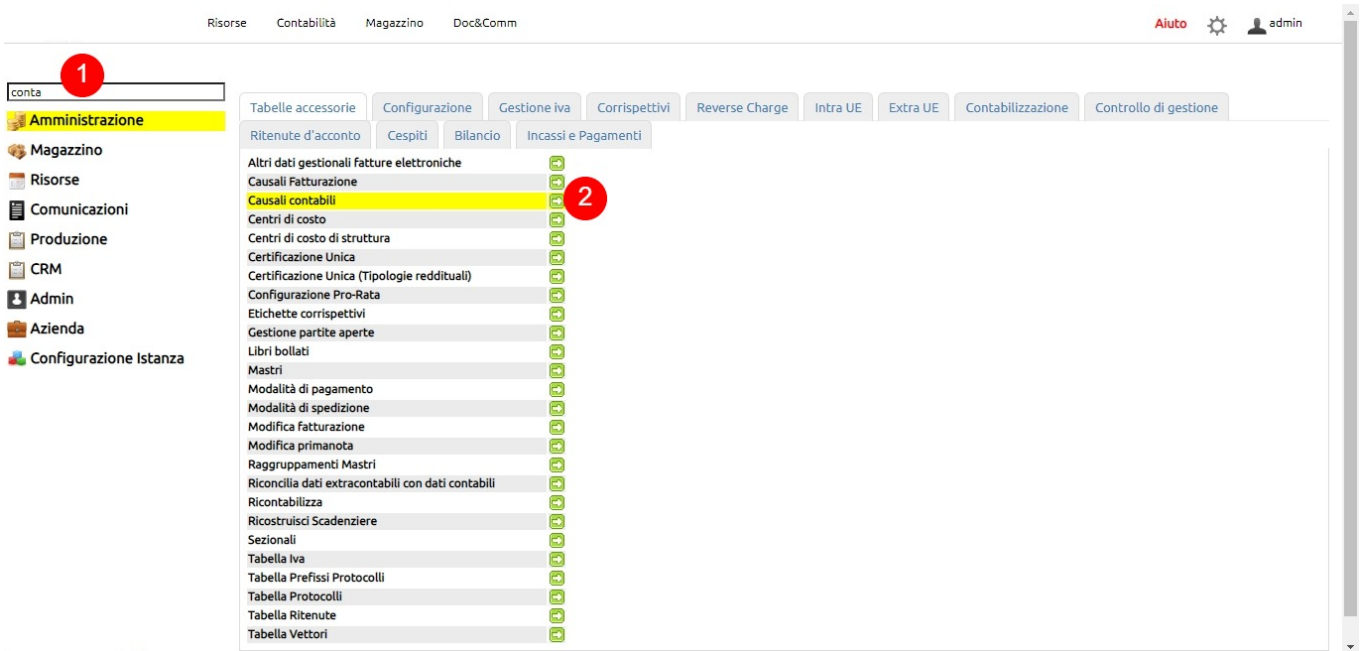


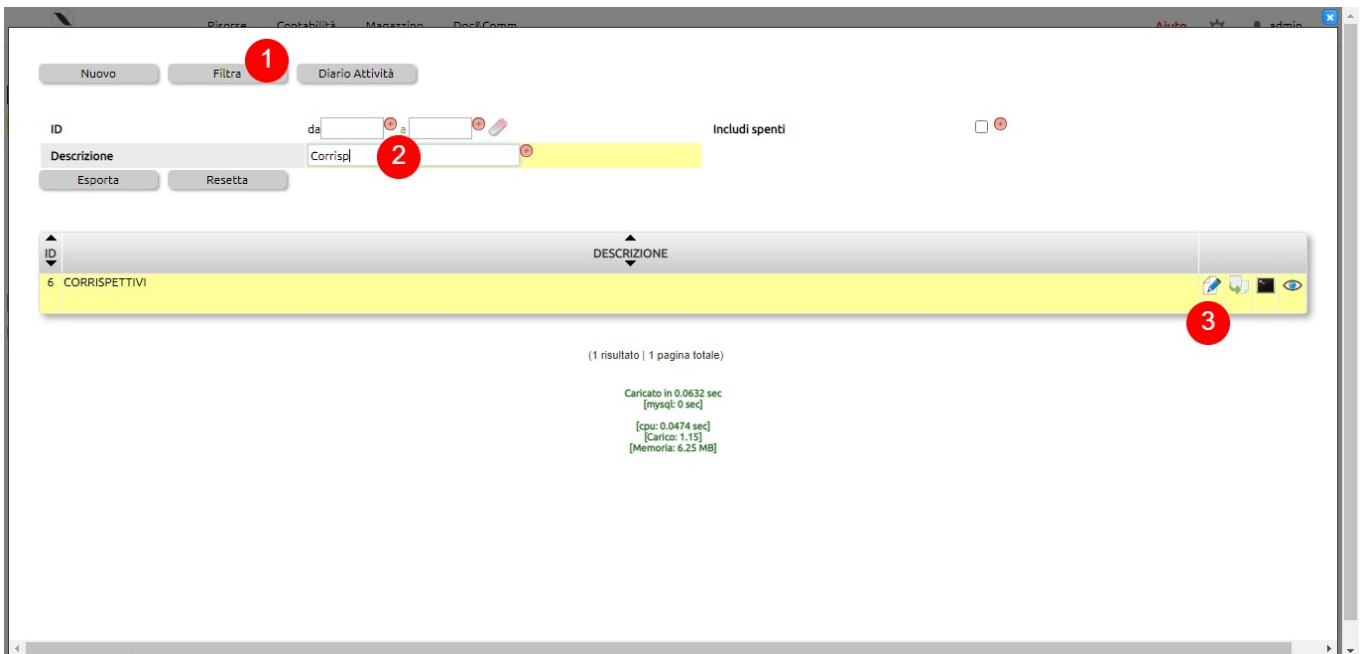
Configurare il modulo per la registrazione manuale dei Corrispettivi

1. Configurare il modulo per la registrazione manuale dei Corrispettivi

In configurazione, ricercare il parametro Causali contabili (box di ricerca in alto a destra) (1), quindi aprire l'area di gestione delle causali contabili (2)



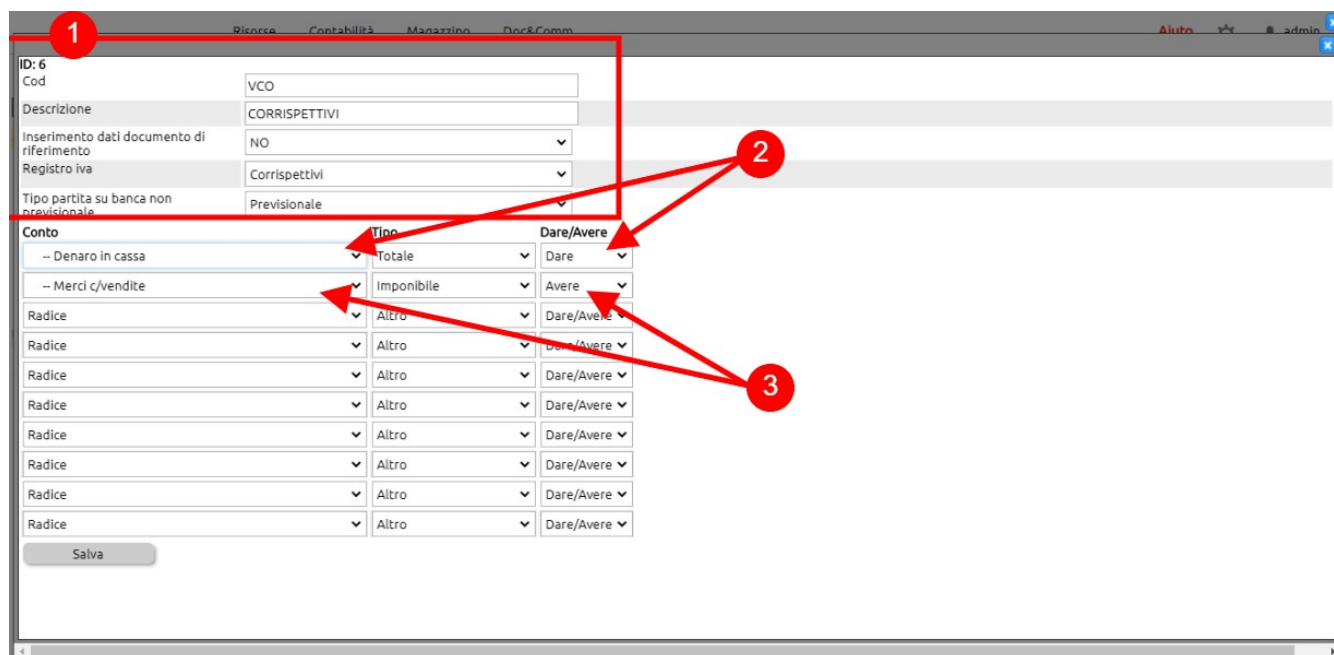
Una volta dentro, da tasto Filtra (1), inserire ricercare la causale Corrispettivi (2), in genere esistente in modo predefinito. Aprirla in modifica (3).



Valorizzare come mostrato in figura i dati di intestazione della causale (1), quindi procedere a valorizzare i conti.

Gli incassi vengono messi in Dare (2) scegliendo opportunamente il conto (Denaro in cassa, uno dei conti bancari, ecc.). Nel caso serva, è possibile aggiungere in Dare ulteriori conti associati alle differenti modalità di pagamento, mentre i conti che concorrono alla composizione dell'imponibile vengono messi Avere (3).

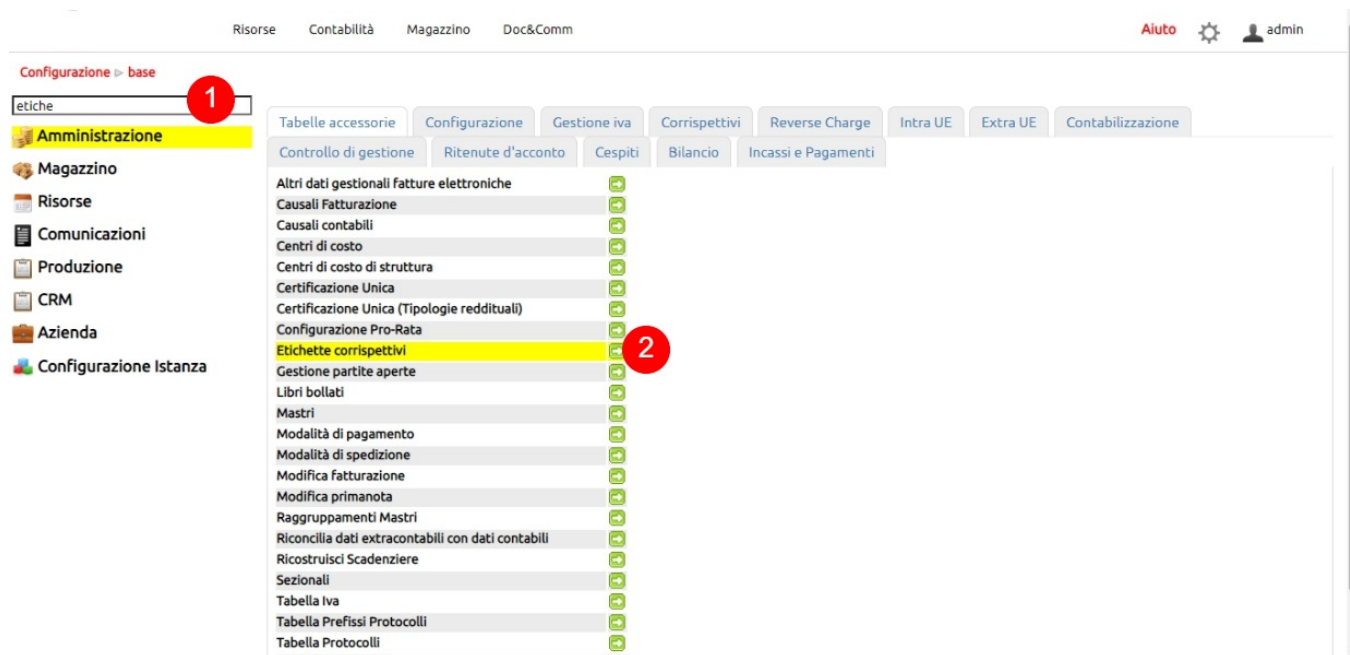
Ricordarsi di Salvare.



Nota importante:

se si vogliono creare diversi registri di corrispettivo, ad esempio quando si hanno più punti vendita o comunque più centri di ricavo, bisogna creare tante causali contabili quanti sono i punti vendita, avendo cura che in ognuna sia indicato un conto di ricavo specifico. In altre parole non sarà sufficiente una unica causale contabile "Corrispettivi" con un generico conto di ricavo "merci c/vendite" ma bisognerà creare una causale per ciascun punto vendita "Corrispettivi punto vendita A" con un conto di ricavo del genere "Merci c/vendite negozio A" ecc.

Tornare nel box di ricerca (1) e ricercare il parametro Etichette corrispettivi (2).



Una volta dentro, troveremo tutti i conti precedentemente impostati nelle causali contabili precedentemente create.

Sarà adesso possibile modificare associare ai singoli conti (1) il Centro di ricavo (2) una Descrizione (3) e un sezioneale Specifico (4).

ID	CONTO	RICAVO	C.D.R.	DESCRIZIONE	SEZIONALE
21	Merci c/vendite			Corrispettivi	Corrispettivi

(1 risultato | 1 pagina totale)

Configurazione > base

Ricerca...

- Amministrazione
- Magazzino
- Risorse
- Comunicazioni
- Produzione
- CRM
- Admin
- Azienda
- Configurazione Istanza

Tabella accessorie: Configurazione, Gestione iva, Corrispettivi, Reverse Charge, Intra UE, Extra UE, Contabilizzazione

Controlli di gestione: Ritenute d'acconto, Cespiti, Bilancio, Incassi e Pagamenti

Conto Iva Corrispettivi non Incassati	Radice
Conto Dare per evidenza scontrini non incassati	Conto crediti per scontrini non incassati
Conto Avere per evidenza scontrini non incassati	Conto crediti commerciali per ticket
Codice Iva di default per corrispettivi	Iva al 22%
Causale Contabile Corrispettivi	CORRISPETTIVI
Sezionale per Corrispettivi	Sezionale corrispettivi Corrispettivi Fattura Elettronica B2B PRODUZIONE Pubblica Amministrazione
Filtera le modalità di pagamento per i corrispettivi	<input type="checkbox"/>
Mastro debiti	Mastro debiti

Aggiorna

Caricato in 2.5976 sec
 [mysql: 0 sec]
 [cpu: 1.1167 sec]
 [Carico: 0.86]
 [Memoria: 15.75 MB]