

Configurare la Struttura aziendale (Business unit, Settori, Centri di Attività)

1. Configurare la Struttura aziendale (Business unit, Settori, Centri di Attività)

In **Innoova Erp** ai fini del Controllo di gestione è possibile definire la Struttura aziendale composta da:

- Business unit;
- Settori;
- Centri di Attività;

Il Centro di attività fa riferimento ad un Settore, il quale può far riferimento ad una Business unit che, a sua volta, può essere **trasversale** o **specifica**.

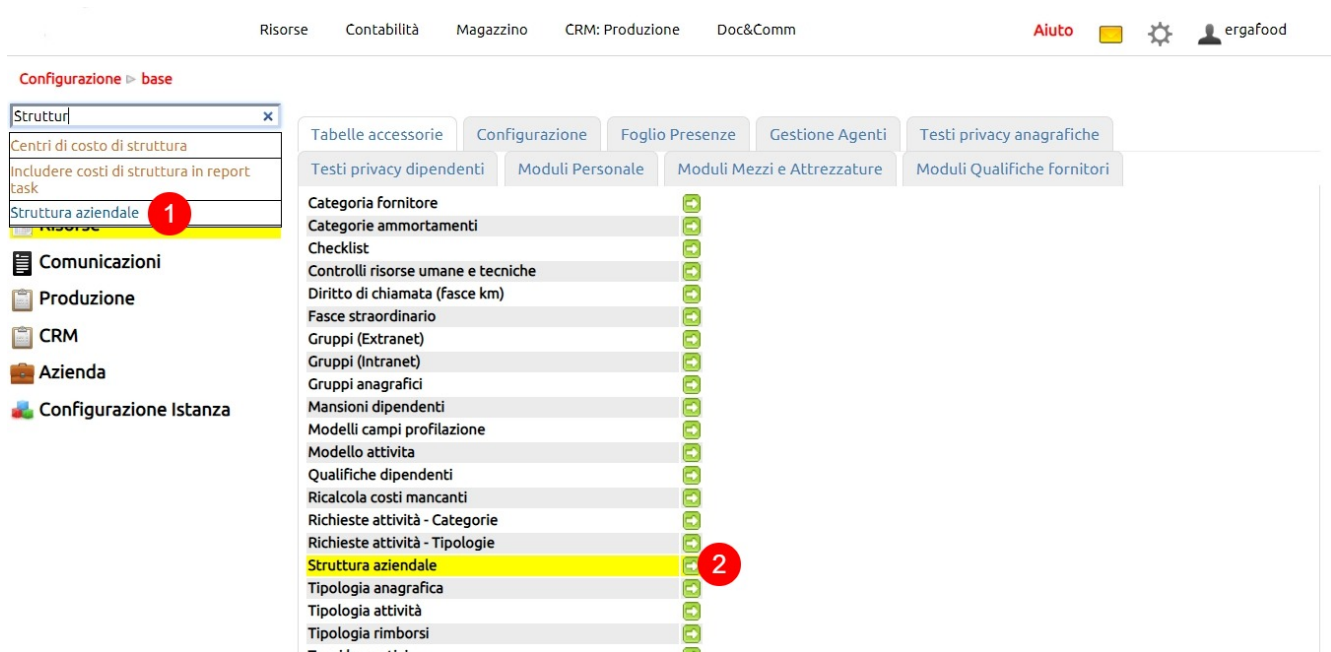
Sono **specifiche** tutte le Business unit legate al *core business*, ossia tutte le attività legate all'obiettivo di creazione di fatturato (creazione e vendita di prodotti, ecc.) e non legate al mero funzionamento dell'azienda.

Sono **trasversali** le attività legate al mero funzionamento dell'azienda, come le attività amministrative o di controllo.

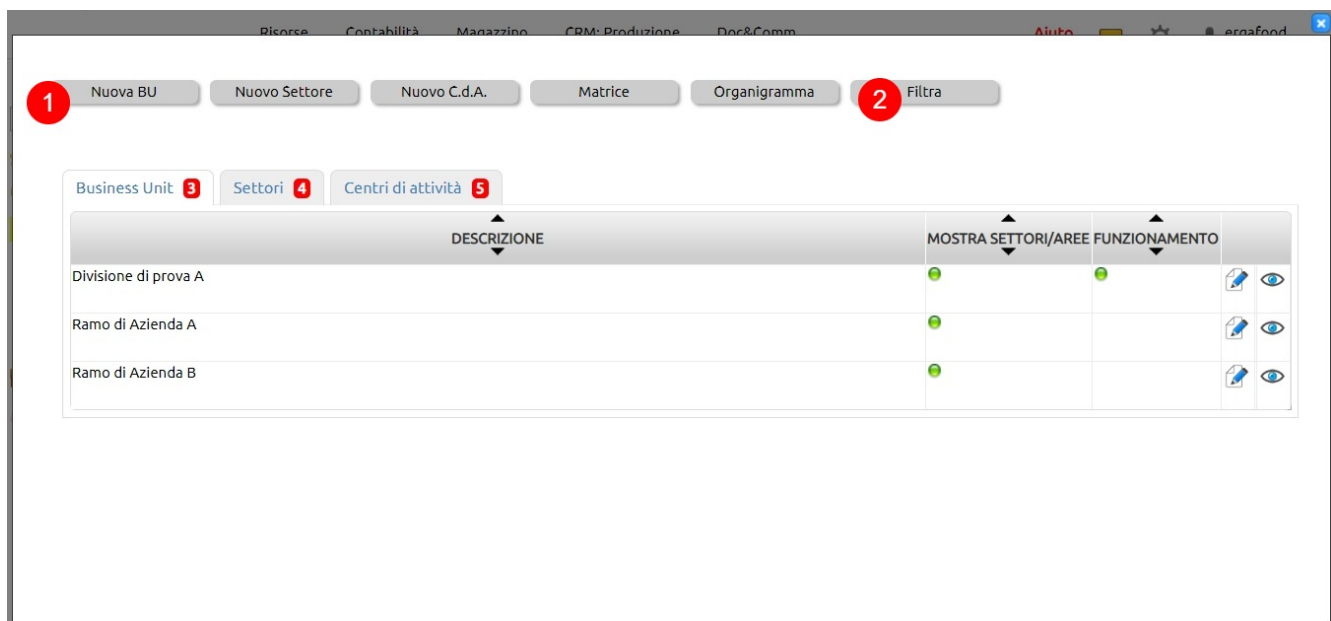
The screenshot shows the 'Contabilità > Prima nota' section of the Innoova Erp interface. At the top, there are navigation tabs: Risorse, Contabilità, Magazzino, CRM: Produzione, and Doc&Comm. On the right, there are utility icons for Aiuto, a yellow square, a gear, and a user profile labeled 'ergafood'. Below these are 'Download Backup' and 'Configurazione' buttons, with a red circle containing the number '1' over the 'Configurazione' button. A 'Ultimi 12 mesi' filter is also visible. Below the navigation, there are buttons for 'Nuovo', 'Filtra', 'Riprotocola', and 'Riepilogo Libri'. The main area contains a table of invoices with the following columns: ID, DATA, DESCRIZIONE, CLIENTE/FORNITORE, PROT, SEZ, DATA DOC, NUMERO DOC, IMPONIBILE, IVA, and TOTALE. The table lists several invoices, including a payment to ACME SpA and various invoices from ACME SpA and Rossi Mario.

ID	DATA	DESCRIZIONE	CLIENTE/FORNITORE	PROT	SEZ	DATA DOC	NUMERO DOC	IMPONIBILE	IVA	TOTALE
28	06/12/2018	PAGAMENTO ACME SpA (fornitore di test)	ACME SpA (fornitore di test)	0	Base	08/08/2018	14	0,00 €	0,00 €	6.101,00 €
26	06/12/2018	FATTURA DI ACQUISTO	ACME SpA (fornitore di test)	13	Base	06/12/2018	96	0,00 €	0,00 €	600,00 €
24	11/08/2018	VENDITA CORRISPETTIVI		2	Base	08/08/2018	20	455,00 €	45,50 €	500,50 €
25	08/08/2018	FATTURA IMMEDIATA A CLIENTE	Rossi Mario	3	Base	08/08/2018	3	227,50 €	22,75 €	250,25 €
23	08/08/2018	FATTURA IMMEDIATA A CLIENTE	Ditta Rossi e Bianchi SpA (cliente di test)	2	Base	08/08/2018	2	0,00 €	0,00 €	0,00 €
22	08/08/2018	VENDITA CORRISPETTIVI		1	Base	05/04/2018	1	45,00 €	4,50 €	49,50 €
21	08/08/2018	FATTURA DI ACQUISTO	ACME SpA (fornitore di test)	12	Base	08/08/2018	15	0,00 €	0,00 €	0,00 €

1. clic per accedere all'area configurazione



1. nel box di ricerca **digitare la parola chiave "struttura aziendale"**
2. clic sull'icona per accedere all'**area di configurazione delle Business unit, dei Settori e dei Centri di attività**



1. Clic per **creare una nuova Business unit**
2. VEDI: [Come cercare un record \(es. articolo di magazzino, anagrafica, ecc.\)?](#), [Come esportare dei dati \(es. articoli di magazzino, anagrafiche contatti, ecc.\)?](#)

The screenshot shows a web form for creating a new Business Unit. The form is titled 'ID: Nuovo'. It contains three main input fields:

- Descrizione**: A text input field with a red circle '1' next to it.
- Settori/Aree**: A checkbox field with a red circle '2' next to it.
- funzionamento**: A checkbox field with a red circle '3' next to it.

 A 'Salva' button is located at the bottom left of the form.

1. indicare una breve descrizione della Business unit
2. indicare se la Business unit conterrà dei Settori
3. indicare se la Business unit fa riferimento ad attività legate al mero funzionamento aziendale o meno (esempio le attività di amministrazione o di controllo).

Le **Business unit di funzionamento** sono legate ad attività che non generano ricavi ma, consentendo il funzionamento dell'azienda, generano costi. In questo senso, sono considerate come **Attività trasversali** a tutte le Business unit.

Se non viene spuntata questa opzione la Business unit sarà considerata di Default come legata ad **attività di Core business**, ossia attività alle quali è delegata la funzione di produzione di fatturato e che pertanto generano sia costi che ricavi. Le attività che non sono di funzionamento sono sempre considerate **specifiche**.

The screenshot shows the main configuration interface. At the top, there are several buttons: 'Nuova BU', 'Nuovo Settore' (highlighted with a red circle '1'), 'Nuovo C.d.A.', 'Matrice', 'Organigramma', and 'Filtra'. Below these buttons are three tabs: 'Business Unit' (with a red circle '3'), 'Settori' (with a red circle '4'), and 'Centri di attività' (with a red circle '5').

DESCRIZIONE	MOSTRA SETTORI/AREE	FUNZIONAMENTO		
Divisione di prova A	●	●		
Ramo di Azienda A	●			
Ramo di Azienda B	●			

1. clic per **creare un Nuovo Settore**

ID: Nuovo
Descrizione
B.U. B.U.
Salva

1. inserire una breve descrizione del Settore

2. indicare a quale Business unit il Settore è da associare

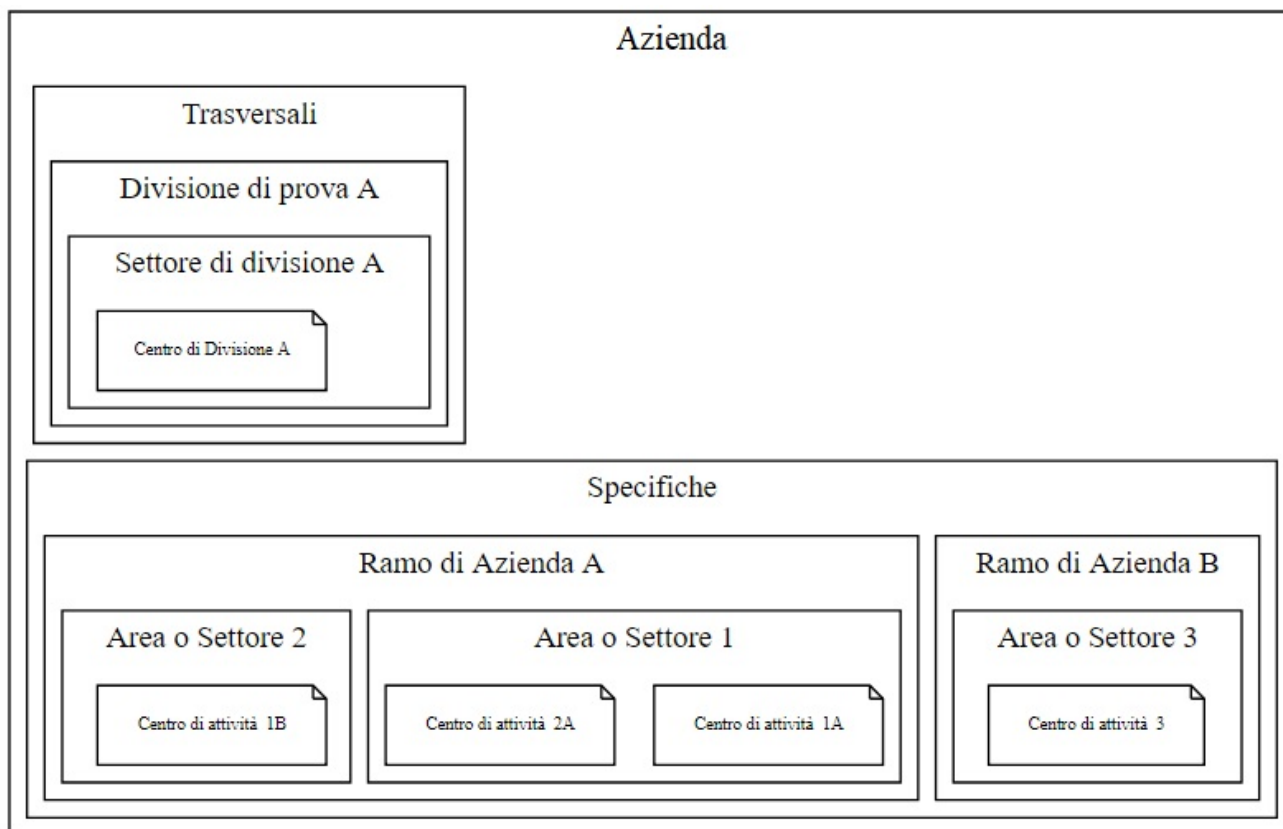
Nuova BU Nuovo Settore Nuovo C.d.A. Matrice Organigramma Filtra
Business Unit 3 Settori 4 Centri di attività 5
DESCRIZIONE
Divisione di prova A > Settore di divisione A
Ramo di Azienda A > Area o Settore 1
Ramo di Azienda A > Area o Settore 2
Ramo di Azienda B > Area o Settore 3

1. clic per **creare un nuovo [Centro di Attività](#)**

1. indicare una breve descrizione per il Centro di Attività
2. per ogni Listino è possibile opzionalmente indicare il prezzo orario, a km, a quantità o fisso per l'impiego della risorsa umana
3. indicare a quale Settore è da collegare il Centro di Attività in creazione
4. spuntando questa opzione il centro di attività verrà proposto sia nelle registrazioni inerenti il controllo di gestione che nelle schede del personale come ufficio

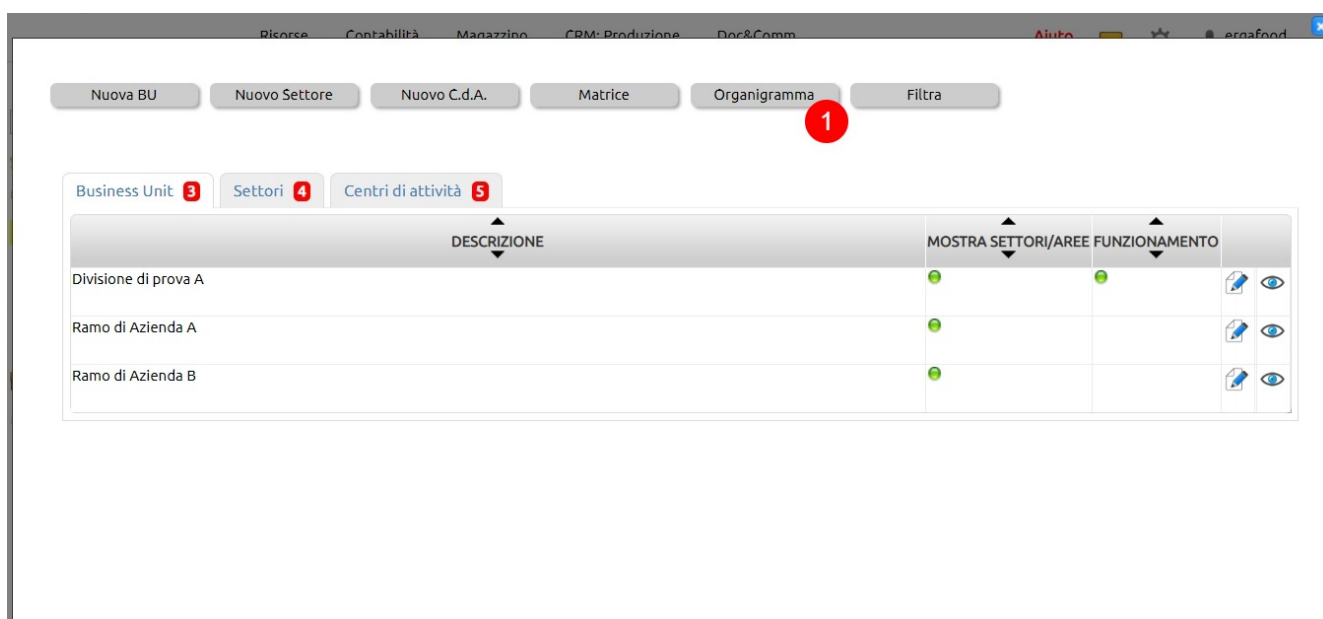
DESCRIZIONE	MOSTRA SETTORI/AREE	FUNZIONAMENTO
Divisione di prova A	●	●
Ramo di Azienda A	●	
Ramo di Azienda B	●	

1. cliccando su Matrice, si può avere una **visione schematica della struttura aziendale a Matrice**

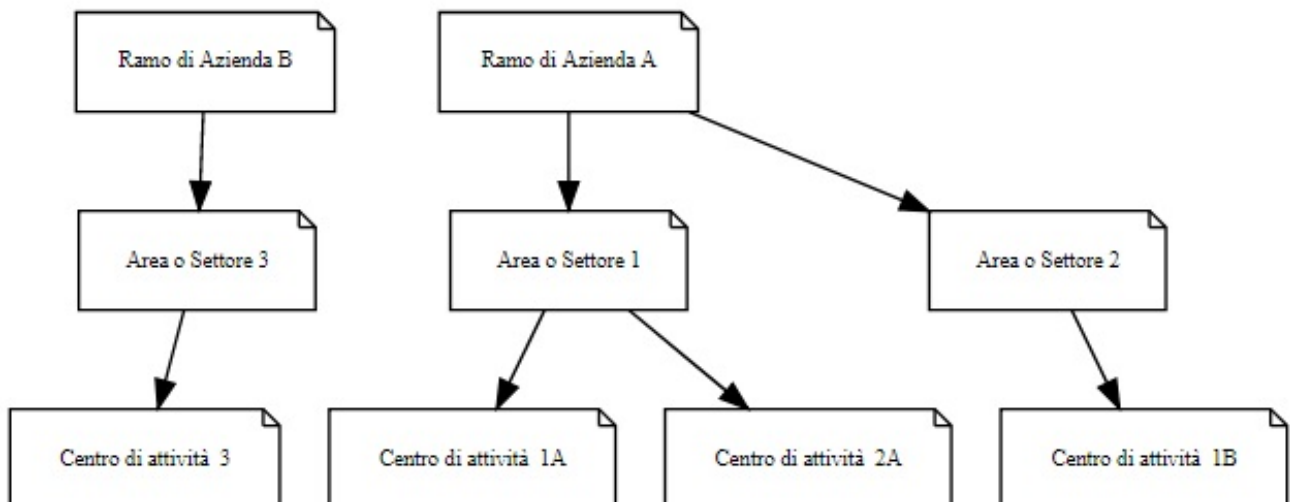


Le attività trasversali, necessarie per il funzionamento dell'azienda ma non produttive di fatturato (ad esempio, le attività amministrative), sono separate nettamente da quelle specifiche che, invece, sono correlate alle attività di produzione di fatturato.

Le due macro aree sono suddivise al loro interno in Business unit, Settori e Centri di attività.



1. cliccando su Organigramma, è possibile ricavare la visione dell'**organigramma aziendale** strutturato in Business unit, Settori e Centri di Attività.



Anche in questo schema è presente la netta distinzione tra l'**organigramma delle attività trasversali** e quello delle **attività specifiche**.