

Confronto costi e ricavi per periodi

1. Confronto costi e ricavi per periodi

Con questa funzionalità si possono confrontare i dati contabili relativi a due o più periodi.

Entrare su CIntabilità > Bilancio e cliccare sul tasto **Confronta**



Dalla schermata che ne segue, cliccare su Filtra e seguire i passi indicati dalla numerazione












I dati verranno esposti inizialmente a video in due Tab, una per i conti patrimoniali ed una per i conti economici.

Con il tasto [Azioni] (in alcune versioni [Eporta]) è possibile la consueta esportazione dei risultati in formato xls, ma è altresì possibile estrarre un file xls che confronta solo i costi ed uno che confronta i ricavi.

Con i tasti indicati ai punti 2 e 3 è possibile confrontare anche più di due periodi (ad esempio 4 trimestri) ma nei file xls che confrontano i costi e i ricavi, i periodi confrontabili sono soltanto due.

Nota importante: per consentire al sistema di estrarre correttamente gli xls è necessario (solo per la prima volta) recarsi in Configurazione > Amministrazione > Mastri e per ciascun mastro indicare se si tratta di un mastro di Costo o di Ricavo.

Descrizione	COSTI AMMINISTRATIVI
Tipologia	Economico 
Tipo Conto	Costi 
Riclassificazione DARE CEE	Riclassificazione DARE CEE 
Riclassificazione AVERE CEE	Riclassificazione AVERE CEE 
Proponi conti in fatturazione attiva	<input type="checkbox"/> 
Proponi conti in fatturazione passiva	<input checked="" type="checkbox"/> 
Abilita centri di costo	<input type="checkbox"/> 
Raggruppamento DARE	Raggruppamento DARE 
Raggruppamento AVERE	Raggruppamento AVERE 

Salva